

CORONAVÍRUS

Boletim Epidemiológico

13 de julho de 2020

CORONAVÍRUS

Boletim Epidemiológico

13 de julho de 2020



43.815
casos confirmados

35.636
recuperados

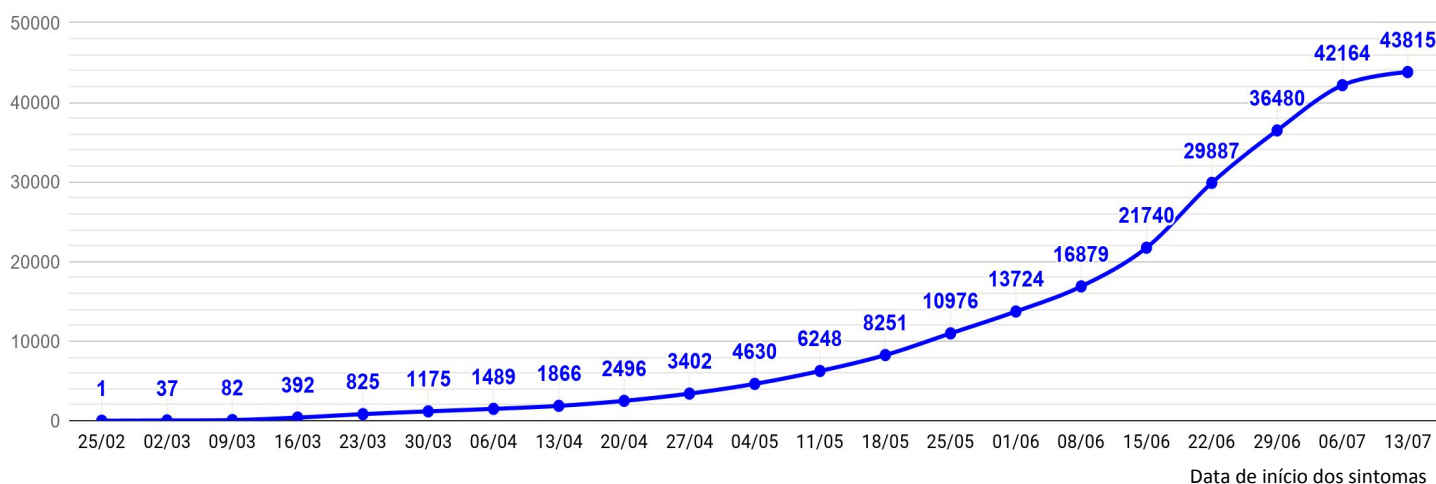
611,5
casos por 100 mil hab.

517
óbitos

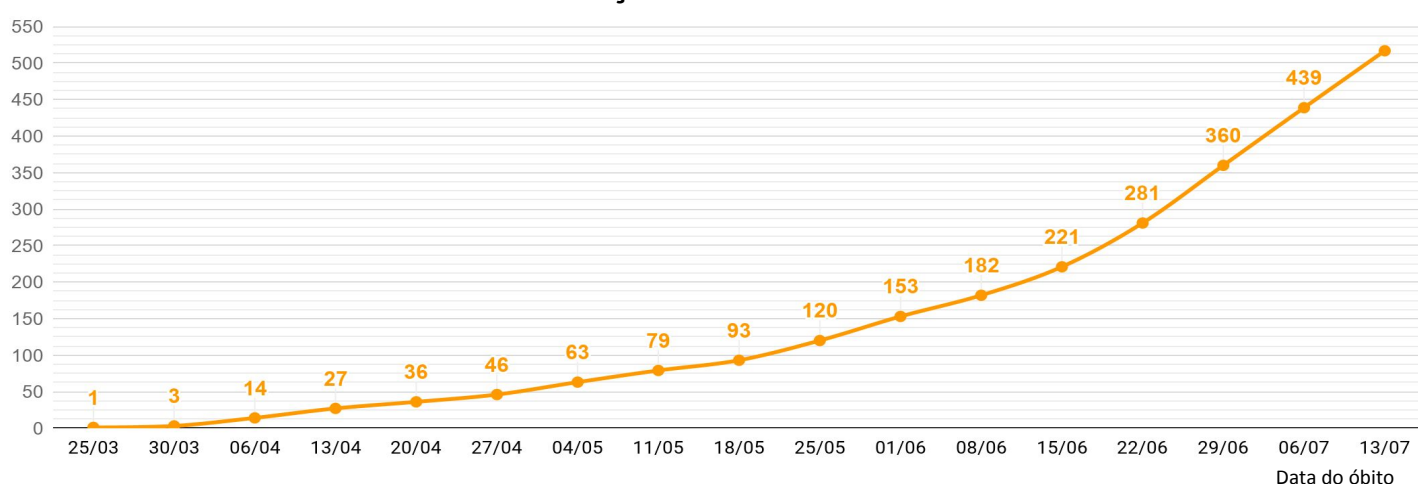
7.662
casos ativos

1,18%
letalidade

EVOLUÇÃO DOS CASOS CONFIRMADOS



EVOLUÇÃO DOS ÓBITOS



TESTES REALIZADOS

121.256
PCR

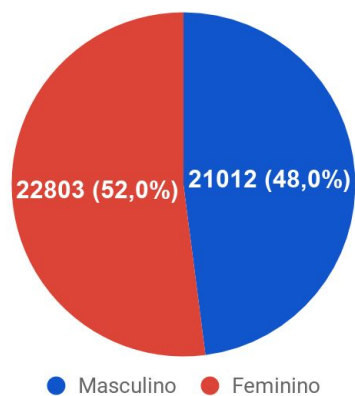
58.603
testes
rápidos

1.104
clínico
epidemiológicos

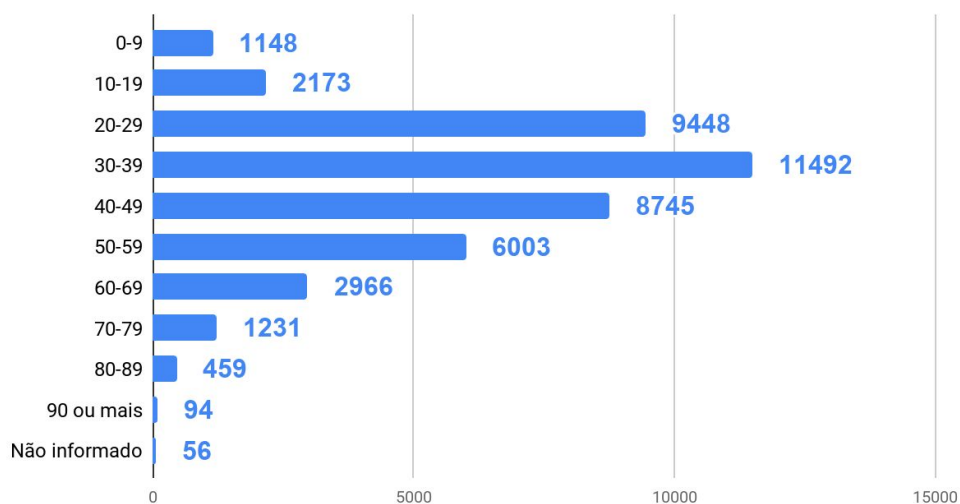
3.396
exames aguardando
resultado (Lacen)

DETALHAMENTO DOS CASOS CONFIRMADOS E ÓBITOS

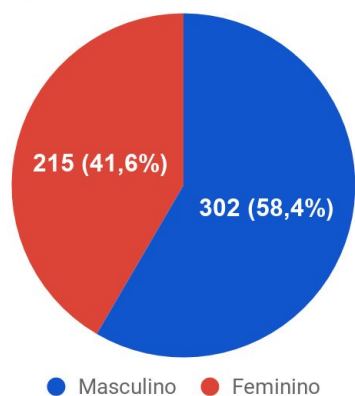
Casos confirmados por sexo



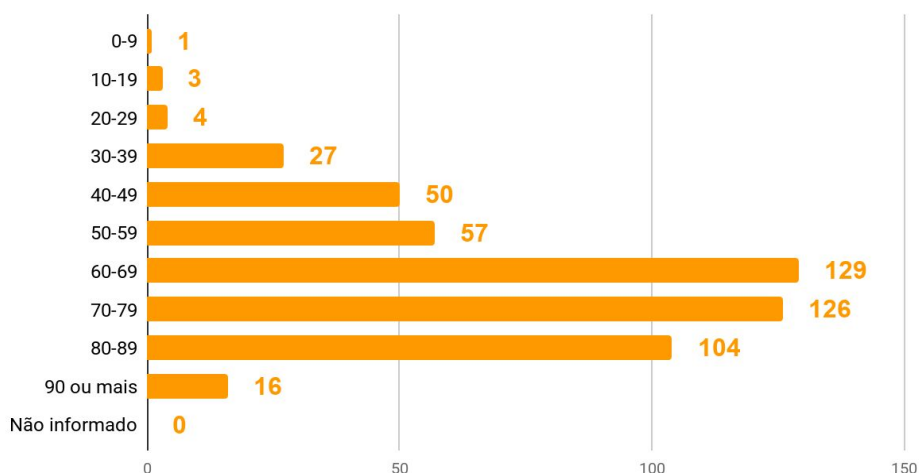
Casos por faixa etária



Óbitos por sexo



Óbitos por faixa etária

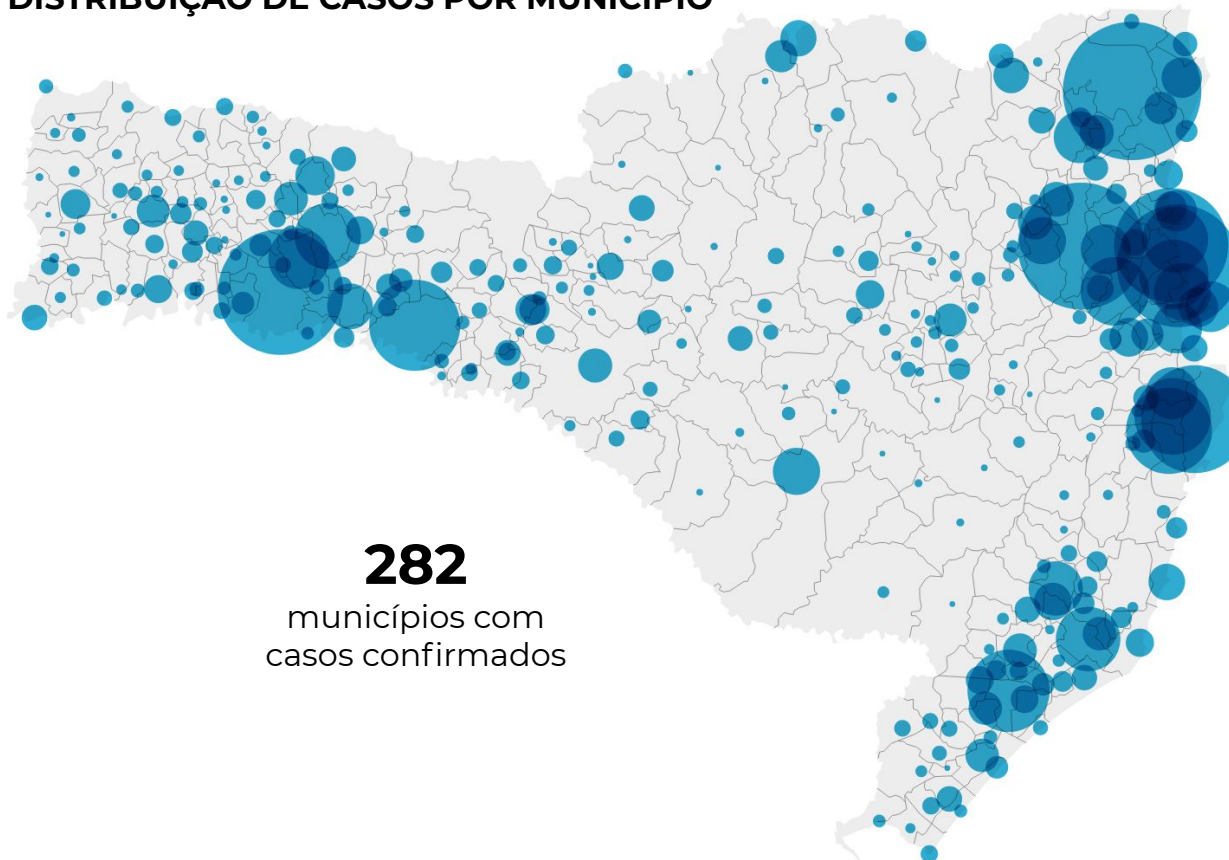


CORONAVÍRUS

Boletim Epidemiológico

13 de julho de 2020

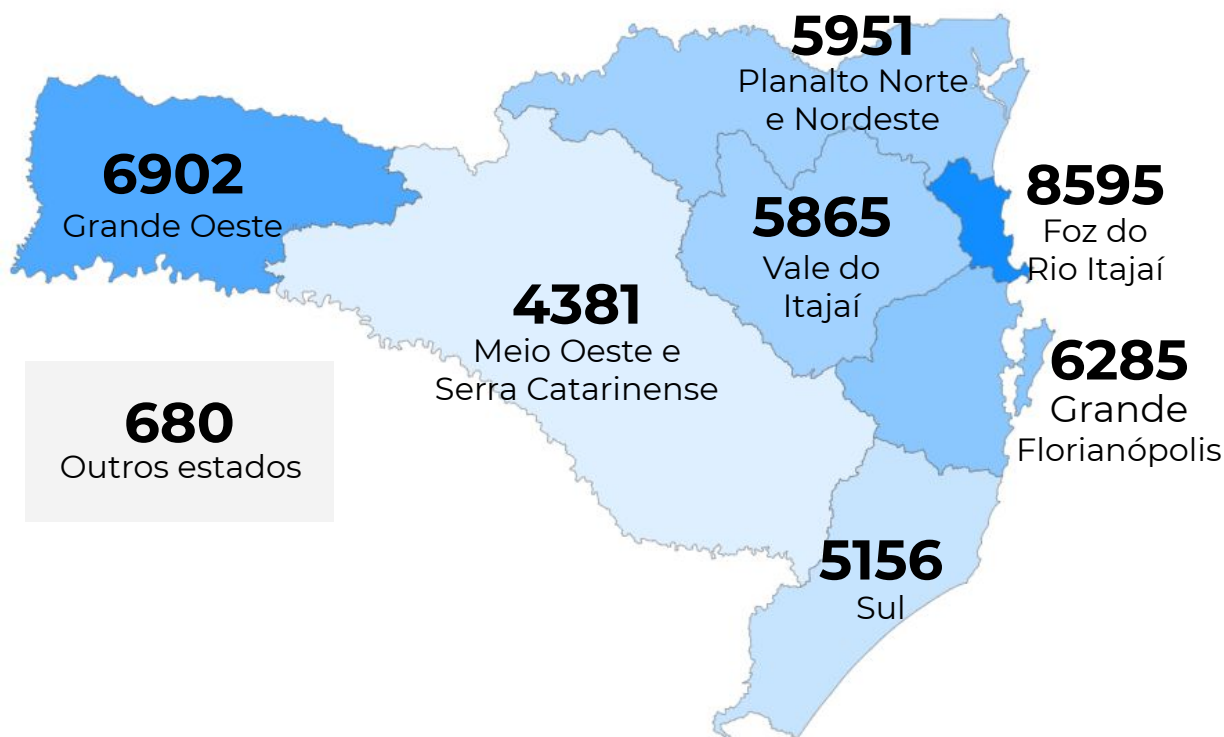
DISTRIBUIÇÃO DE CASOS POR MUNICÍPIO



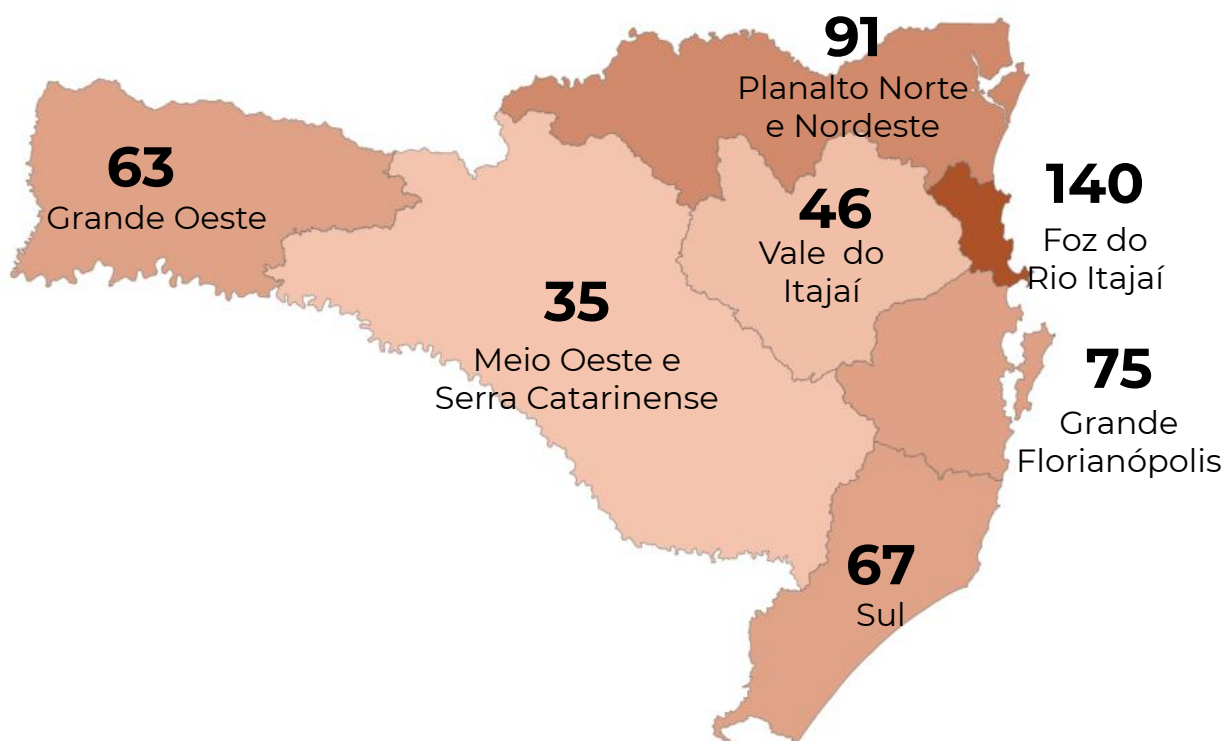
DISTRIBUIÇÃO DE ÓBITOS POR MUNICÍPIO



CASOS CONFIRMADOS POR MACRORREGIÃO DE SAÚDE



ÓBITOS POR MACRORREGIÃO DE SAÚDE



CORONAVÍRUS

Boletim Epidemiológico

13 de julho de 2020

CASOS E ÓBITOS POR MUNICÍPIO E MACRORREGIÃO DE SAÚDE

GRANDE FLORIANÓPOLIS	6285	75
- Águas Mornas	27	
- Alfredo Wagner	13	
- Angelina	19	
- Anitápolis	8	
- Antônio Carlos	96	4
- Biguaçu	457	8
- Canelinha	161	1
- Florianópolis	2102	28
- Garopaba	61	1
- Governador Celso Ramos	104	
- Leoberto Leal	1	
- Major Gercino	16	
- Nova Trento	66	
- Palhoça	1320	9
- Paulo Lopes	21	
- Rancho Queimado	7	
- Santo Amaro da Imperatriz	77	1
- São Bonifácio	9	
- São João Batista	242	3
- São José	1039	16
- São Pedro de Alcântara	16	
- Tijucas	423	4

VALE DO ITAJAÍ	5865	46
- Agrolândia	29	2
- Agronômica	20	2
- Apiúna	17	
- Ascurra	30	
- Atalanta	7	
- Aurora	20	
- Benedito Novo	33	
- Blumenau	2943	16
- Botuverá	22	
- Braço do Trombudo	9	
- Brusque	826	7
- Chapadão do Lageado		
- Dona Emma	5	
- Doutor Pedrinho		

- Gaspar	419	5
- Guabiruba	105	3
- Ibirama	21	
- Imbuia	12	
- Indaial	368	4
- Ituporanga	64	1
- José Boiteux	8	
- Laurentino	12	
- Lontras	13	
- Mirim Doce	34	
- Petrolândia	1	
- Pomerode	191	1
- Pouso Redondo	14	1
- Presidente Getúlio	14	
- Presidente Nereu		
- Rio do Campo	13	
- Rio do Oeste	7	
- Rio do Sul	169	1
- Rio dos Cedros	13	
- Rodeio	16	1
- Saleté	55	1
- Santa Terezinha	16	
- Taió	122	1
- Timbó	186	
- Trombudo Central	13	
- Vidal Ramos	6	
- Vitor Meireles	2	
- Witmarsum	10	

FOZ DO RIO ITAJAÍ	8595	140
- Balneário Camboriú	2750	27
- Balneário Piçarras	164	1
- Bombinhas	437	
- Camboriú	851	11
- Ilhota	107	1
- Itajaí	2368	57
- Itapema	564	13
- Luiz Alves	56	
- Navegantes	759	19

CORONAVÍRUS

Boletim Epidemiológico

13 de julho de 2020

CASOS E ÓBITOS POR MUNICÍPIO E MACRORREGIÃO DE SAÚDE

- Penha	281	8
- Porto Belo	258	3

PLANALTO NORTE E NORDESTE	5951	91
- Araquari	164	1
- Balneário Barra do Sul	66	
- Barra Velha	127	
- Bela Vista do Toldo	2	
- Campo Alegre	7	
- Canoinhas	162	2
- Corupá	103	
- Garuva	27	1
- Guaramirim	182	1
- Irineópolis	1	
- Itaiópolis	9	2
- Itapoá	85	1
- Jaraguá do Sul	453	6
- Joinville	3527	60
- Mafra	62	1
- Major Vieira		
- Massaranduba	91	1
- Monte Castelo	5	
- Papanduva	22	4
- Porto União	24	
- Rio Negrinho	88	
- São Bento do Sul	201	6
- São Francisco do Sul	265	5
- São João do Itaperiú	17	
- Schroeder	53	
- Três Barras	208	

SUL	5156	67
- Araranguá	175	4
- Armazém	51	
- Balneário Arroio do Silva	71	1
- Balneário Gaivota	18	3
- Balneário Rincão	27	2
- Braço do Norte	501	3
- Capivari de Baixo	176	

- Cocal do Sul	42	2
- Criciúma	1199	15
- Ermo	1	
- Forquilha	175	1
- Grão-Pará	21	1
- Gravatal	65	3
- Içara	114	1
- Imaruí	11	
- Imbituba	213	
- Jacinto Machado	14	
- Jaguaruna	94	1
- Laguna	119	3
- Lauro Müller	14	
- Maracajá	21	
- Meleiro	32	
- Morro da Fumaça	71	2
- Morro Grande	31	
- Nova Veneza	115	
- Orleans	98	
- Passo de Torres	38	
- Pedras Grandes	7	1
- Pescaria Brava	60	2
- Praia Grande	17	
- Rio Fortuna	34	1
- Sangão	58	
- Santa Rosa de Lima	4	
- Santa Rosa do Sul	39	
- São João do Sul	9	
- São Ludgero	225	2
- São Martinho	58	
- Siderópolis	52	2
- Sombrio	95	4
- Timbé do Sul	34	
- Treviso	10	
- Treze de Maio	16	
- Tubarão	725	6
- Turvo	26	
- Urussanga	180	7

CORONAVÍRUS

Boletim Epidemiológico

13 de julho de 2020

CASOS E ÓBITOS POR MUNICÍPIO E MACRORREGIÃO DE SAÚDE

MEIO OESTE E SERRA	4381	35
- Abdon Batista	49	
- Água Doce	22	
- Alto Bela Vista	6	
- Anita Garibaldi	31	
- Arabutã	44	
- Arroio Trinta	31	
- Bocaina do Sul	1	
- Bom Jardim da Serra	1	
- Bom Retiro	2	
- Brunópolis	10	
- Caçador	98	4
- Calmon	3	
- Campo Belo do Sul	2	
- Campos Novos	183	2
- Capão Alto		
- Capinzal	97	
- Catanduvas	35	
- Celso Ramos	12	
- Cerro Negro		
- Concórdia	1484	13
- Correia Pinto	20	
- Curitibanos	90	2
- Erval Velho	45	
- Fraiburgo	65	2
- Frei Rogério	2	
- Herval d'Oeste	138	1
- Ibiam	4	
- Ibicaré	15	
- Iomerê	1	
- Ipira	14	
- Ipumirim	95	
- Irani	62	1
- Itá	58	1
- Jaborá	29	
- Joaçaba	147	1
- Lacerdópolis	6	
- Lages	372	1
- Lebon Régis	3	

- Lindóia do Sul	79	
- Luzerna	23	
- Macieira		
- Matos Costa		
- Monte Carlo	80	
- Otacílio Costa	26	
- Ouro	41	
- Pained		
- Palmeira	1	
- Peritiba	24	1
- Pinheiro Preto	2	
- Piratuba	35	
- Ponte Alta	1	
- Ponte Alta do Norte	24	
- Presidente Castello Branco	19	
- Rio das Antas	3	1
- Rio Rufino	4	
- Salto Veloso	4	
- Santa Cecília	33	
- São Cristóvão do Sul	1	1
- São Joaquim	14	
- São José do Cerrito	6	
- Seara	346	1
- Tangará	11	1
- Timbó Grande	1	
- Treze Tílias	43	
- Urubici	4	
- Urupema		
- Vargem	26	1
- Vargem Bonita	36	1
- Videira	109	
- Xavantina	42	
- Zortéa	40	

GRANDE OESTE	6902	63
- Abelardo Luz	87	3
- Águas de Chapecó	26	
- Águas Frias	3	
- Anchieta	9	

CORONAVÍRUS

Boletim Epidemiológico

13 de julho de 2020

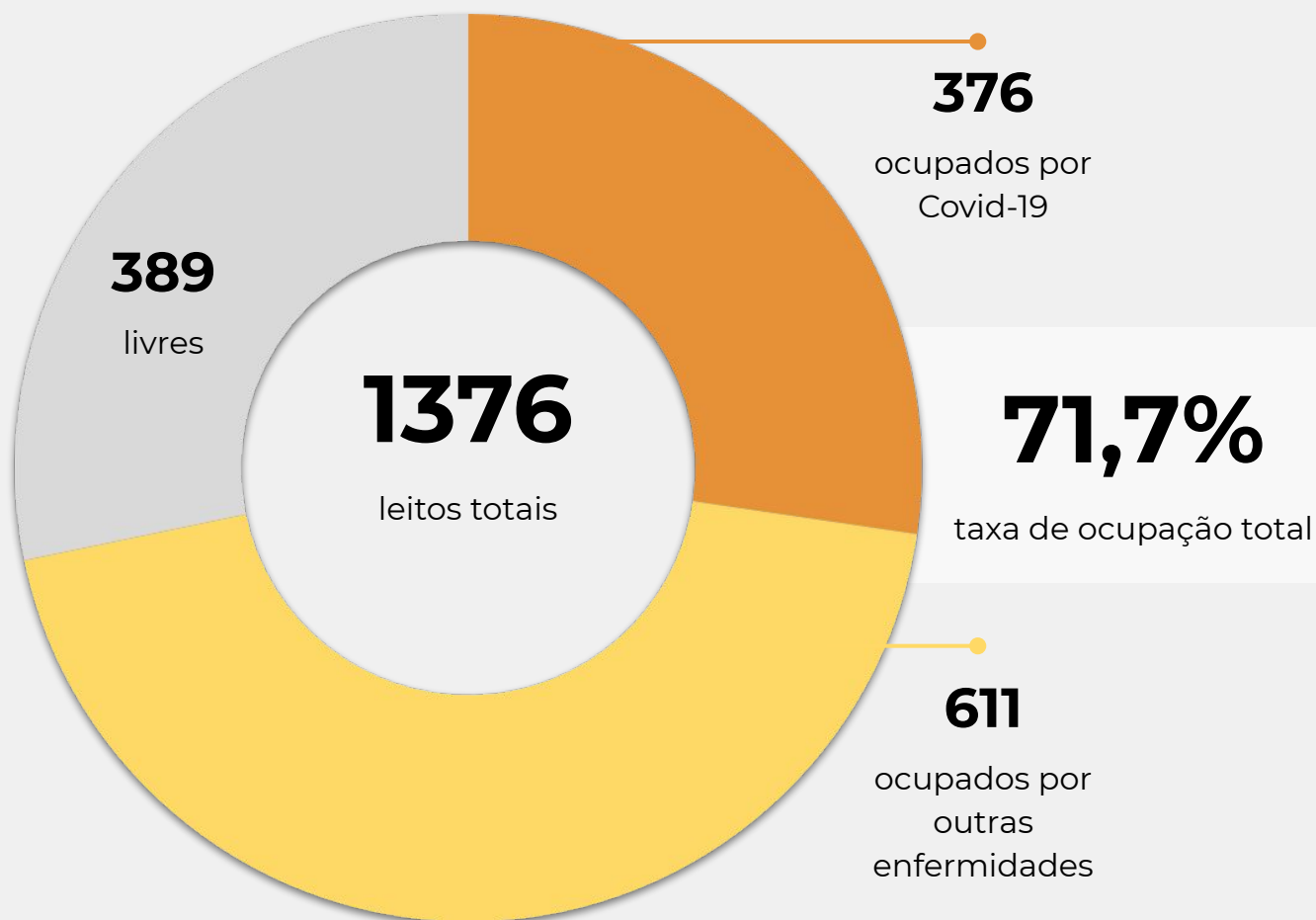
CASOS E ÓBITOS POR MUNICÍPIO E MACRORREGIÃO DE SAÚDE

- Arvoredo	27	1	- Novo Horizonte		
- Bandeirante	1		- Ouro Verde	13	
- Barra Bonita			- Paial	17	
- Belmonte	1		- Palma Sola	15	
- Bom Jesus	36		- Palmitos	117	4
- Bom Jesus do Oeste			- Paraíso	4	
- Caibi	22	1	- Passos Maia	12	
- Campo Erê	36		- Pinhalzinho	91	
- Caxambu do Sul	35	1	- Planalto Alegre	18	
- Chapecó	2883	11	- Ponte Serrada	41	2
- Cordilheira Alta	30		- Princesa	9	
- Coronel Freitas	67		- Quilombo	50	2
- Coronel Martins	4		- Riqueza	10	
- Cunha Porã	44		- Romelândia	28	
- Cunhataí	7		- Saltinho	10	
- Descanso	14		- Santa Helena	8	
- Dionísio Cerqueira	23	3	- Santa Terezinha do Progresso	11	
- Entre Rios	181	2	- Santiago do Sul	11	
- Faxinal dos Guedes	118		- São Bernardino	15	
- Flor do Sertão	1		- São Carlos	40	
- Formosa do Sul	8		- São Domingos	32	
- Galvão	7		- São João do Oeste	12	
- Guaraciaba	12		- São José do Cedro	21	
- Guarujá do Sul	5		- São Lourenço do Oeste	37	2
- Guatambu	72		- São Miguel da Boa Vista	22	
- Iporã do Oeste	18		- São Miguel do Oeste	136	
- Ipuaçú	251	3	- Saudades	59	
- Iraceminha	33		- Serra Alta	14	
- Irati	4	1	- Sul Brasil	20	
- Itapiranga	95		- Tigrinhos	15	
- Jardinópolis	3		- Tunápolis	40	
- Jupiá	16		- União do Oeste	4	
- Lajeado Grande	25	1	- Vargeão	6	
- Maravilha	168	1	- Xanxerê	766	7
- Marema	38	1	- Xaxim	644	17
- Modelo	63				
- Mondai	28		OUTROS ESTADOS	680	
- Nova Erechim	38		OUTROS PAÍSES		
- Nova Itaberaba	15		NÃO INFORMADO		

OCUPAÇÃO DE LEITOS DE UTI (SUS E REDE PRIVADA)

	SUS			REDE PRIVADA			TOTAL		
	Confirmados	Suspeitos	Total	Confirmados	Suspeitos	Total	Confirmados	Suspeitos	TOTAL
Internações em UTI	106	270	376	16	40	56	122	310	432
Ventilação mecânica	60	138	198	8	11	19	68	149	217

OCUPAÇÃO DE LEITOS DE UTI - SUS



OCUPAÇÃO DE LEITOS DE UTI POR REGIÃO

GRANDE FLORIANÓPOLIS



Leitos ativos	241	
Ocupados por Covid-19	84	34,9%
Outras enfermidades	109	45,2%
Livres	48	19,9%
Taxa de ocupação	80,1%	

VALE DO ITAJAÍ



Leitos ativos	216	
Ocupados por Covid-19	65	30,1%
Outras enfermidades	85	39,4%
Livres	66	30,6%
Taxa de ocupação	69,4%	

FOZ DO RIO ITAJAÍ



Leitos ativos	141	
Ocupados por Covid-19	54	38,3%
Outras enfermidades	60	42,6%
Livres	27	19,1%
Taxa de ocupação	80,9%	

PLANALTO NORTE E NORDESTE



Leitos ativos	290	
Ocupados por Covid-19	67	23,1%
Outras enfermidades	133	45,9%
Livres	90	31,0%
Taxa de ocupação	69,0%	

SUL



Leitos ativos	155	
Ocupados por Covid-19	44	28,4%
Outras enfermidades	88	56,8%
Livres	23	14,8%
Taxa de ocupação	85,2%	

MEIO OESTE E SERRA CATARINENSE



Leitos ativos	196	
Ocupados por Covid-19	33	16,8%
Outras enfermidades	88	44,9%
Livres	75	38,3%
Taxa de ocupação	61,7%	

GRANDE OESTE



Leitos ativos	137	
Ocupados por Covid-19	29	21,2%
Outras enfermidades	48	35,0%
Livres	60	43,8%
Taxa de ocupação	56,2%	

NOTA EXPLICATIVA

1 - O número de pacientes recuperados considera aqueles que tenham recebido alta hospitalar e tenham decorridos 14 dias do início dos sintomas sem evolução a óbito. Limitações: por forma de concepção dos sistemas de informação, os casos são registrados de forma única, portanto, pessoas que foram internadas após a inclusão no sistema de informação, ou tenham registrados mais de um evento de internação e alta, ou não estão encerrados no SIVEP-Gripe podem não ser considerados como casos recuperados.

FONTES

SANTA CATARINA. Centro de Informática e Automação do Estado de Santa Catarina - CIASC. Plataforma BoaVista, com dados da Diretoria de Vigilância Epidemiológica vinculada à Superintendência de Vigilância em Saúde da Secretaria de Estado da Saúde. Acesso em: 13 jul. 2020, 15h40.

SANTA CATARINA. Secretaria de Estado da Saúde, Superintendência de Serviços Especializados e Regulação. Acesso em: 13 jul. 2020, 16h04.

Links úteis

www.coronavirus.sc.gov.br

Boletins epidemiológicos

Guia de convívio responsável

Tira dúvidas

Triagem online

Portal da Transparência

***Clique e conecte-se
ao Governo de SC***



www.coronavirus.sc.gov.br

GOVERNO DE
SANTA CATARINA

